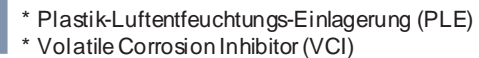


PANEL LAGERUNG/MATERIALBEWIRTSCHAFTUNG

LogKdoBw





RAHMENDATEN & KAPAZITÄTSPLANUNG

1. KAPAZITÄT NACH FAHRZEUGKATEGORIEN

Gesamtbestand: **3.500** Einheiten

- **250** Schwere Panzer / Großgerät



- **450** Gepanzerte Radfahrzeuge



- **2.800** Unterstützungsfahrzeuge



2. ZEITLICHER AUFWUCHS & PHASEN

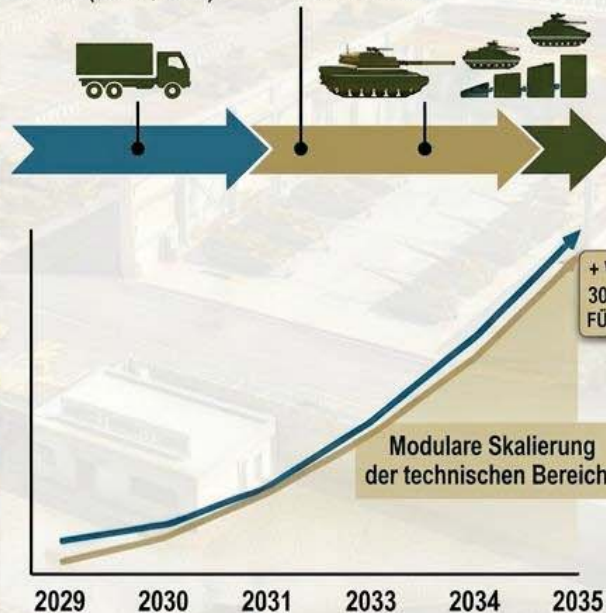
2027-2029:

Phase 1: Aufbau Basis & Unterstützungsflotte (LKW, etc.)



2029-2035:

Phase 2: Integration Gepanzerte Fahrzeuge & Panzer



3. REAKTIVIERUNGS- & MOBILISIERUNGSPLAN

STUFE 1: Innerhalb 30 Tage

- 185 Panzer
- 335 Gep. Radfahrzeuge
- 420 Unterstützungsfahrzeuge



Summe: 940 Systeme

EINSATZBEREIT (READY-TO-MOVE)

STUFE 2: 30-45 Tage

- 65 REAKTIVIERTE Panzer
- 115 REAKTIVIERTE Gep. Radfahrzeuge
- 1.400 REAKTIVIERTE Unterstützungsfahrzeuge



Summe: 1.580 Systeme

EINSATZBEREIT (READY-TO-MOVE)

STUFE 3: FORTLAUFENDE OPERATIONEN
Restsysteme & externe Zufuhr



EINSATZBEREIT (READY-TO-MOVE)




GRUNDÜBERLEGUNG: ZONE A – (KOMBINIERTE BE-) ENTLADEZONE





GRUNDÜBERLEGUNG: ZONE B/C – ZENTRALLAGERUNG FÜR RÜSTSÄTZE UND KLEINGERÄT (ZRK)





GRUNDÜBERLEGUNG: ZONE C – GESTUFTE LAGERLANDSCHAFT

